

Detta faktablad gäller per den 28 mars 2024 om inget annat anges.

Xtrackers FTSE China 50 UCITS ETF 1C

en delfond till Xtrackers

Överblick

- Direktinvesteringar i företag från Kina
- Ger diversifierad exponering mot de 50 största och mest likvida kinesiska aktierna
- H-aktier, röda marker och P-marker

Referensindex nyckelfunktioner

FTSE China 50 Index Total Return Net strävar efter att spegla utvecklingen på följande marknad:

- Kinesiska aktier noterade på Hong Kong Stock Exchange
 - De 50 största och mest likvida bolagen (H-, Red Chip- och A-aktier)
 - Viktning enligt fritt flytande börsvärde
 - Kvartalsvis indexgranskning, den största beståndsdelen är begränsad till 9 procent
- Ytterligare information om indexet, urvalet och viktningmetoden finns på www.ftse.com

Fondinformation	
ISIN	LU0292109856
Andelsklass Valuta	USD
Fondens Valuta	USD
Fondens lanseringsdatum	19 juni 2007
Säte	Luxemburg
Portföljmetod	Direkt replikering
Underportföljförvaltare	DWS Investments UK Ltd
Investeringsförvaltare	DWS Investment GmbH
Förvaringsinstitut	State Street Bank International GmbH, Luxembourg Branch
Högsta totala avgift ¹	0,60% per år
Användning av vinst	Återinvestering
NAV per andelsklass	USD 24,57
Fondförmögenhet	USD 120,90 miljoner
Totala utestående andelar	4,92 miljoner
Årlig avkastning på utlåning av värdepapper ²	0,0020%

¹ Se ytterligare information / ordlista.

² Baserat på årliga inläkter från utlåning av värdepapper delat med fondens genomsnittligt förvaldade tillgångar (AUM) under det gångna året eller sedan fonden började med utlåning av värdepapper (om mindre än ett år sedan)

Egenskaper för börshandlade fonder

- **Värdet på din investering kan minska likväld som öka och tidigare resultat förutsäger inte framtida avkastning. Investerarkapital kan vara i riskzonen upp till en total förlust.**
- Fonden är exponerad mot mindre utvecklade ekonomier (s.k. tillväxtmarknader), som innefattar högre risker än välutvecklade ekonomier. Sannolikheten att dessa utsätts för politiska oroligheter och ekonomiska nedgångar är högre, vilket kommer att påverka värdet på din investering.
- Värdet på en investering i aktier kommer att bero på ett antal faktorer, bland annat marknadsförhållanden, ekonomiska förhållanden, sektorer, geografiska regioner och politiska händelser.
- Fonden är exponerad mot rörelser på aktiemarknaden i ett enskilt land eller en region som kan påverkas negativt av politiska eller ekonomiska händelser, regeringsåtgärder eller naturhändelser vilka inte skulle påverka en Fond som investerar i bredare marknader.

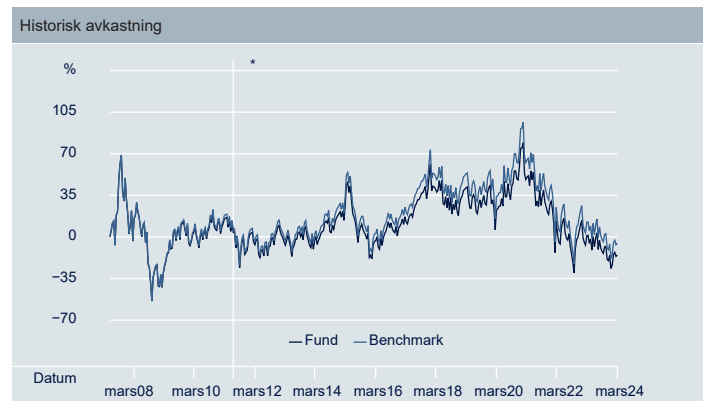
Information om notering och handel			
Börs	Bloomberg Ticker	Reuters RIC	Handlingsvaluta
XETRA	XX25 GY	XX25.DE	EUR
SIX Swiss Exchange	XXXI SW	XXXI.S	CHF
Stuttgart börsen	XX25 GS	XX25.SG	EUR
London börsen	XX25 LN	XX25.L	GBX
London börsen	XX2D LN	XX2D.L	USD
Italienska börsen	XX25 IM	XX25.MI	EUR

Ackumulerade resultatsiffror						
	1 månad	3 månader	6 månader	1 år	3 år	Årlig volatilitet
Andelsklass	1,48%	0,55%	-7,91%	-16,11%	-43,74%	30,17%
Index	1,53%	0,70%	-7,64%	-15,63%	-42,68%	29,87%
Avvikelse från index	-0,04%	-0,14%	-0,27%	-0,48%	-1,06%	-
Aktiv risk	0,05%	0,04%	0,04%	0,04%	0,07%	-

Resultatsiffror för kalenderåret						
	2019	2020	2021	2022	2023	Hittills i år
Andelsklass	15,53%	10,36%	-20,56%	-20,07%	-13,46%	0,55%
Index	16,18%	11,10%	-20,01%	-19,56%	-12,94%	0,70%
Avvikelse från index	-0,65%	-0,74%	-0,54%	-0,51%	-0,52%	-0,14%
Aktiv risk	0,04%	0,08%	0,06%	0,10%	0,05%	0,04%

Rullande resultatsiffror												
	3/14 - 3/15	3/15 - 3/16	3/16 - 3/17	3/17 - 3/18	3/18 - 3/19	3/19 - 3/20	3/20 - 3/21	3/21 - 3/22	3/22 - 3/23	3/23 - 3/24	Sedan lanseringen	
Andelsklass	26,97%	-21,19%	16,64%	24,39%	-2,79%	-11,99%	25,47%	-27,61%	-7,36%	-16,11%	-0,98%	
Index	27,90%	-20,80%	17,32%	25,22%	-2,24%	-11,49%	26,36%	-27,13%	-6,77%	-15,63%	-	
Avvikelse från index	-0,93%	-0,40%	-0,68%	-0,82%	-0,56%	-0,50%	-0,89%	-0,48%	-0,59%	-0,48%	-	
Aktiv risk	0,05%	0,19%	0,11%	0,06%	0,04%	0,04%	0,08%	0,06%	0,10%	0,04%	-	

Tidigare resultat förutsäger inte framtida avkastning.



Källa: DWS, indexleverantör

*Omstruktureringshändelse(r): 04 juli 2011 hittills Index: FTSE China 50 Index Total Return Net | Resultat som visas: ETF NAV (USD) kontra index (USD).

19 juni 2007 till 04 juli 2011 Index: FTSE China 25 Index (USD) | Resultat som visas: ETF NAV (USD) kontra index (USD).

Beräkningar av aktiv risk och avvikelse från index återställs den 24 februari 2014 till följd av en ändring av replikeringsmetoden (byte från syntetisk till direkt replikering).

Detta faktablad gäller per den 28 mars 2024 om inget annat anges.

De 10 Största ETF komponenterna		
Emittent	ISIN	Vikt
TENCENT HOLDINGS LTD	KYG875721634	9,86%
ALIBABA GROUP HOLDING LTD	KYG017191142	8,64%
MEITUAN	KYG596691041	8,23%
CHINA CONSTRUCTION BANK CORP H	CNE100002H1	7,00%
INDUSTRIAL AND COMMERCIAL BANK OF	CNE1000003G1	4,93%
NETEASE INC	KYG6427A1022	4,28%
BANK OF CHINA LTD H	CNE1000001Z5	4,06%
JD.COM CLASS A INC	KYG8208B1014	4,03%
BAIDU CLASS A INC	KYG070341048	3,65%
XIAOMI CORP	KYG9830T1067	3,48%

ETF:s grundläggande uppgifter	
ETF PE-tal (Forward)	8,05
ETF PE-tal (Trailing)	11,12
Antal värdepapper i fonden	52

Källa: DWS, 28 mars 2024

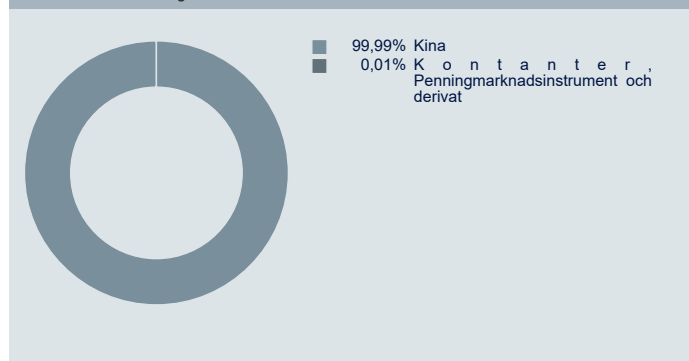
Indexinformation	
Index Name	FTSE China 50 Index Total Return Net
indexleverantör	FTSE International Limited
Bloomberg Symbol	GPDEU3TR
Typ av Index	Total nettoavkastning
Indexbasvaluta	USD
Antal indexkomponenter	0
Indexets ombalanseringsfrekvens	Kvartalsvis

Källa: indexleverantör

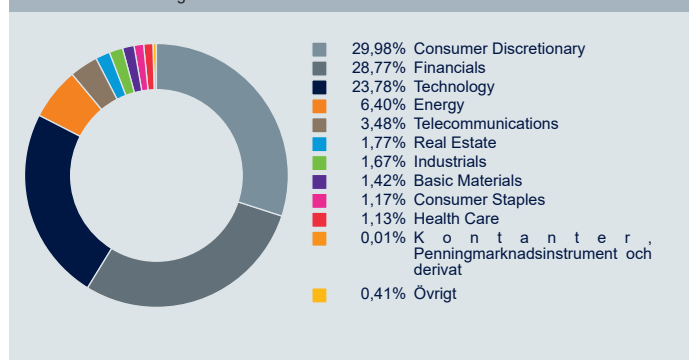
FTSE China 50 UCITS ETF

Källa: DWS;
Siffror kanske inte alltid lägger upp till 100,00% på grund av avrundning.

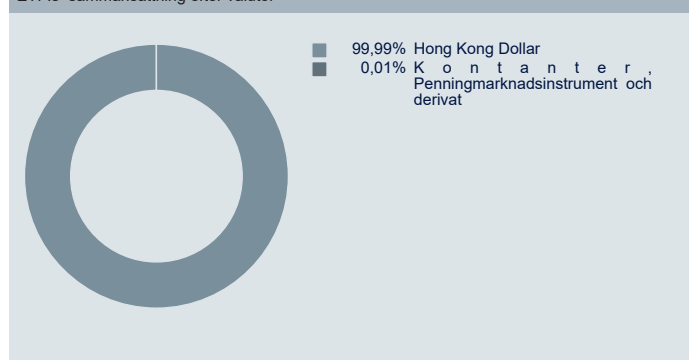
ETF:s sammansättning efter länder



ETF:s sammansättning efter sektorer



ETF:s sammansättning efter valutor



Ytterligare information om Xtrackers

DWS International GmbH
Xtrackers team
Jakobsbergsgatan 13
11144 Stockholm
Telefon: +46 8 463 55 35

Info: Xtrackers.com
E-post: Xtrackers@dws.com

Ytterligare Information

För formulärets ordlista, vänligen gå till etf.dws.com.

ETF-fondens resultat visas utifrån substansvärdet, exklusive avgifter och kostnader för indexreplikering. Indexets resultat beräknas baserat på totalavkastning. Den 24 februari 2014:s sätts indexvärden för att matcha indexnivån för det föregående indexet. Volatiliteten beräknas sedan andelsklassens lansering.

Varning

Detta dokument är avsett som marknads kommunikation och skapar inga juridiskt bindande skyldigheter för DWS Group GmbH & Co. KGaA och/eller dess dotterbolag (DWS). Detta dokument utgör inte investeringsrådgivning. Utan begränsning utgör detta dokument inte ett erbjudande, en inbjudan att erbjuda eller en rekommendation att ingå någon transaktion. Innan investerarar fattar ett investeringsbeslut måste de, med eller utan hjälp av en investeringsrådgivare, överväga om de investeringar och strategier som beskrivs eller tillhandahålls av DWS är lämpliga mot bakgrund av deras särskilda investeringsbehov, mål och finansiella omständigheter.

Informationen i detta dokument har erhållits eller häletts från källor som anses vara tillförlitliga och aktuella. Källornas riktighet eller fullständighet kan dock inte garanteras. Enligt informationen i försäljningsprospektet är distributionen av de produkter som nämns i detta dokument föremål för restriktioner i de relevanta jurisdiktionerna. Detta dokument och informationen härifrån endast distribueras och publiceras i jurisdiktioner där sådan distribution och publicering är tillåten i enlighet med tillämplig lag i dessa jurisdiktioner. Direkt eller indirekt distribution av detta dokument är förbjuden i USA samt till eller för räkning av amerikanska personer och personer bosatta i USA.

Xtrackers är ett företag för kollektiva investeringar i överlåtbara värdepapper (UCITS) i enlighet med tillämpliga lagar och förordningar och inrättat som ett öppet investeringsbolag med rörligt kapital och segregerat ansvar mellan sina respektive avdelningar.

Investerarar måste köpa och måste vanligtvis sälja andelar i Xtrackers UCITS ETF:er på en sekundärmarknad med hjälp av en mellanhand (t.ex. en aktiemäklare) och kan ådra sig avgifter för detta. Dessutom kan investerarar betala mer än det aktuella nettotillgångsvärdet när de köper andelar och kan få mindre än det aktuella nettotillgångsvärdet när de säljer dem. Innan investerarar fattar något investeringsbeslut bör de läsa riskfaktorerna i prospektet och faktabladet.

Skattebehandlingen av Xtrackers UCITS ETF:er beror på de individuella omständigheterna för varje investerarar. Xtrackers är bildat i Storheretigdomet Luxemburg, är registrerat i Luxemburgs handels- och bolagsregister under nummer B-119.899 och har sitt säte på 49, avenue J.F. Kennedy, L-1855 Luxemburg. DWS Investment S.A. fungerar som förvaltningsbolag för Xtrackers. Investeringsbolaget kan besluta att avsluta de arrangemang som gjorts för marknadsföringen av denna fond.

Fullständig information om fonden, inklusive alla risker och kostnader, finns i det relevanta aktuella prospektet. Tillsammans med det relevanta faktabladet utgör dessa de enda bindande försäljningsdokumenten för fonden. Investerarar kan erhålla dessa dokument, tillsammans med lagstadgad information, samt de senaste konstitutionella dokumenten för fonden på tyska från DWS Investment GmbH, Mainzer Landstraße 11-17, 60329 Frankfurt am Main eller på engelska från DWS Investment S.A., 2, Boulevard Konrad Adenauer, L-1115 Luxemburg, i tryckt form kostnadsfritt eller tillgängliga på respektive språk från Tyskland: <https://etf.dws.com/de-de/> Österrike: <https://etf.dws.com/de-at/> Belgien: <https://etf.dws.com/en-be/> Frankrike: <https://etf.dws.com/fr-fr/> Italien: <https://etf.dws.com/it-it/> Luxemburg: <https://etf.dws.com/en-lu/> Spanien: <https://etf.dws.com/es-es/> Nederländerna: <https://etf.dws.com/nl-nl/> Sverige: <https://etf.dws.com/sv-se/> och Storbritannien/Irland: <https://etf.dws.com/en-gb/>. En sammanfattning av investerararnas rättigheter finns på www.etf.dws.com under "About Us - How to Complain?". **Tidigare resultat är ingen garanti för framtida resultat**

© 2024 DWS International GmbH agerar genom sina filialer där så är relevant

Indexfriskrivning

Alla rättigheter till FTSE China 50 Index Total Return Net ("indexet") tillfaller FTSE International Limited ("FTSE"). "FTSE®" är ett varumärke som tillhör London Stock Exchange Group och används av FTSE under licens. Xtrackers FTSE China 50 UCITS ETF ("ETF-fonden") har tagits fram utslutande av Deutsche Bank Asset Management. Indexet beräknas av FTSE eller dess ombud. FTSE och dess licensgivare har inga kopplingar till och varken sponsrar, ger råd om köp av, rekommenderar, stöder eller marknadsför ETF-fonden och tar inget som helst ansvar gentemot någon person för (a) användning av, förlitan på eller fel i indexet eller (b) investering i ETF-fonden eller dess drift. FTSE gör inga anspråk, prognoser, garantier eller utfästelser varken vad gäller ETF-fondens resultat eller indexets lämplighet för de syften för vilket det används av Deutsche Bank Asset Management.

THINK ETF. THINK X.