

Dieses Informationsblatt entspricht dem Stand vom 28. März 2024, sofern nicht anders angegeben.

# Xtrackers Japan Net Zero Pathway Paris Aligned UCITS ETF 1C

ein Teilfonds von Xtrackers (IE) Plc

## Überblick

- Direktinvestitionen in japanische Aktien mit großer und mittlerer Kapitalisierung
- Einhaltung der Pariser Benchmark-Verordnung über Dekarbonisierung und Aktivitätsfilter
- Einbeziehung der Empfehlungen des IIGCC zu "grünen Einnahmen", "wissenschaftsbasierten Zielen" und "Angaben zum Klima"

## Eigenschaften vom Index

Der Solactive ISS ESG Japan Net Zero Pathway Index zielt darauf ab, die Wertentwicklung des folgenden Markts abzubilden:

- Große und mittlere Kapitalgesellschaften aus Japan, die ausgewählt und gewichtet werden, um eine Angleichung an die Pariser Referenzstandards der EU und bestimmte Netto-Nullrahmen zu erreichen
  - Ausschlüsse von ESG
  - Halbjahresüberprüfung
- Weitere Informationen zur Index-, Auswahl- und Gewichtungsmethodik sind unter [www.solactive.com](http://www.solactive.com) verfügbar

Fonds Informationen	
ISIN	IE00074JLU02
Währung der Anteilsklasse	USD
Fondswährung	USD
Auflegungstermin des Fonds	25. August 2022
Gesellschaftssitz	Irland
Portfoliomethode	Direkte Replikation
Portfoliointerverwalter	DWS Investments UK Ltd
Anlageverwalter	DWS Investment GmbH
Verwahrstelle	State Street Custodial Services (Ireland) Limited
Pauschalgebühr <sup>1</sup>	0,15% p.a.
Ertragsverwendung	Thesaurierend
Nettoinventarwert (NAV)	USD 39,23
Fondsvermögen	USD 9,51 Mio.
Im Umlauf befindliche Anteile insgesamt	242.500,00

<sup>1</sup> Weitere Informationen / Glossar finden Sie hier.

## Risiken von Exchange Traded Funds (ETFs)

- **Der Fonds ist nicht kapitalgeschützt. Der Wert Ihrer Investition kann sowohl sinken als auch steigen. Die bisherige Wertentwicklung ist kein zuverlässiger Indikator für die zukünftige Wertentwicklung.**
- Der Wert einer Aktienanlage ist von einer Reihe von Faktoren abhängig, zu denen unter anderem Marktbedingungen, aktuelle Wirtschaftslage, Branche, geografische Region sowie politische Ereignisse gehören.
- Der Fonds ist den Bewegungen an den Märkten in einem einzelnen Land oder einer einzelnen Region ausgesetzt, die durch politische bzw. wirtschaftliche Entwicklungen, staatliche Maßnahmen oder Naturereignisse nachteilig beeinflusst werden können, von denen ein breiter diversifizierter Fonds nicht beeinträchtigt wäre.

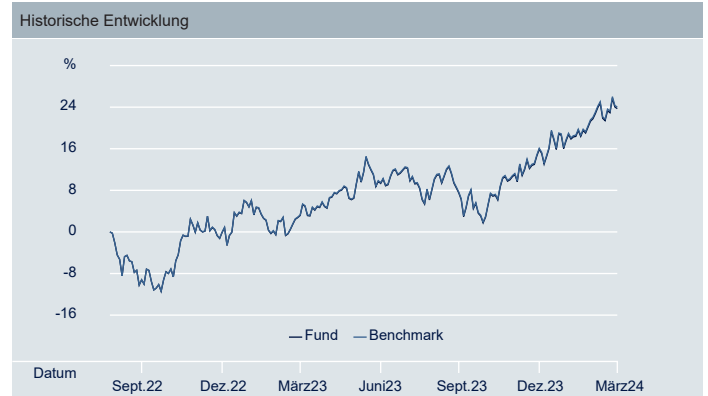
Notierungs- und Handelsinformationen			
Börse	Bloomberg Ticker	Reuters RIC	Handelswährung
XETRA	XNJP GY	XNJPG.DE	EUR
SIX Swiss Exchange	XNJK SW	XNJK.S	JPY
London Stock Exchange	XNJS LN	XNJS.L	GBP
London Stock Exchange	XNJK LN	XNJK.L	USD
Borsa Italiana	XNJP IM	XNJPG.MI	EUR

Angaben zur kumulierten Wertentwicklung					
	1 Monat	3 Monate	6 Monate	1 Jahr	Annualisierte Volatilität
Anteilsklassen	1,61%	6,76%	15,46%	19,12%	16,77%
Index	1,62%	6,82%	15,55%	19,28%	16,69%
Tracking-Abweichung	-0,01%	-0,06%	-0,09%	-0,16%	-
Tracking Error	0,02%	0,04%	0,06%	0,07%	-

Angaben zur Wertentwicklung im Kalenderjahr		
	2023	YTD
Anteilsklassen	15,98%	6,76%
Index	16,12%	6,82%
Tracking-Abweichung	-0,14%	-0,06%
Tracking Error	0,07%	0,04%

Angaben zur rollierenden Wertentwicklung		
	3/23 - 3/24	Seit Auflage
Anteilsklassen	19,12%	14,31%
Index	19,28%	14,49%
Tracking-Abweichung	-0,16%	-0,18%
Tracking Error	0,07%	0,11%

Wertentwicklung in der Vergangenheit ist kein verlässlicher Indikator für die künftige Wertentwicklung.



Quelle: DWS, Indexanbieter

Dieses Informationsblatt entspricht dem Stand vom 28. März 2024, sofern nicht anders angegeben.

Die 10 größten ETF-Bestandteile		
Wertpapier	ISIN	Gewichtung
TOYOTA ORD	JP3633400001	10,65%
KEYENCE ORD	JP3236200006	2,61%
MITSUBISHI UFJ FINANCIAL GROUP ORD	JP3902900004	2,54%
SONY GROUP CORPORATION	JP3435000009	2,53%
NINTENDO ORD	JP3756600007	2,17%
HITACHI ORD	JP3788600009	2,11%
TOKYO ELECTRON ORD	JP3571400005	2,11%
SHIN-ETSU CHEM ORD	JP3371200001	2,03%
FAST RETAILING ORD	JP3802300008	1,99%
DAIICHI SANKYO ORD	JP3475350009	1,95%

ETF Fundamentaldaten	
ETF PE Ratio (Forward)	17,90
ETF PE Ratio (Trailing)	19,02
Anzahl der Wertpapiere im Fonds	237

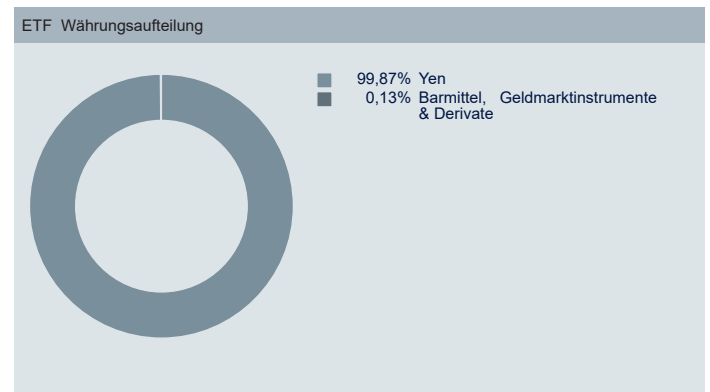
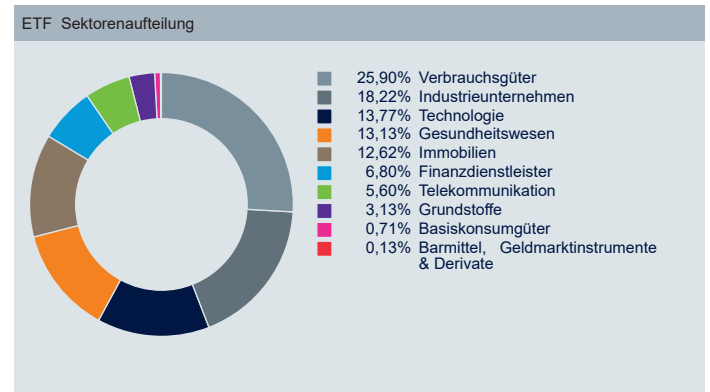
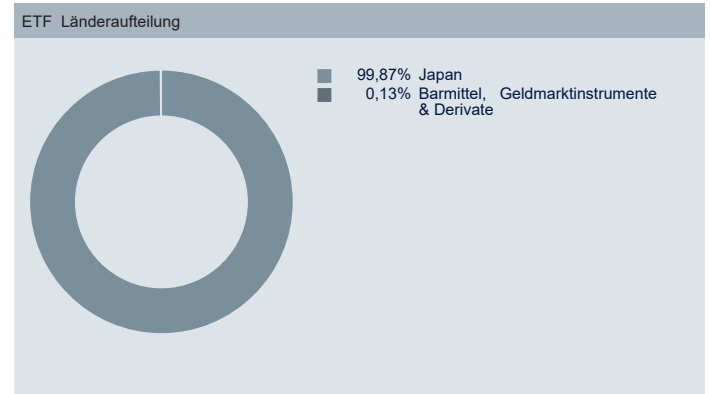
Quelle: DWS, 28. März 2024

Index information	
Index Name	Solactive ISS ESG Japan Net Zero Pathway Index
Index Provider	Solactive AG
Bloomberg Symbol	SOJPNTZN
Indextyp	Performanceindex (Netto)
Index Basiswährung	USD
Anzahl Aktien im Index	237
Häufigkeit der Index-Neugewichtung	Halbjährlich

Quelle: Indexanbieter

### Japan Net Zero Pathway Paris Aligned UCITS ETF

Quelle: DWS; Aufgrund von Rundungen summieren sich die Zahlen möglicherweise nicht immer zu 100,00%.



### Mehr Informationen zu Xtrackers

DWS International GmbH | Xtrackers Info: [Xtrackers.com](https://www.xtrackers.com)  
 Team E-Mail: [Xtrackers@dws.com](mailto:Xtrackers@dws.com)  
 Mainzer Landstrasse 11-17  
 60329 Frankfurt am Main  
 Hotline: +49 69 910 30549

### Zusätzliche Information

Ein Glossar der Begriffe finden Sie unter [etf.dws.com](https://www.etf.dws.com). Die Wertentwicklung des ETF ist auf NIW-Basis angegeben, nach Abzug der Gebühren und Kosten für die Indexnachbildung. Die Wertentwicklung des Index wird auf Basis der Gesamtrendite berechnet. Die Volatilität wird seit der Auflegung der Anteilsklasse berechnet.

### Haftungsausschluss

Dieses Dokument ist als Marketingmitteilung gedacht und begründet keine rechtsverbindlichen Verpflichtungen seitens der DWS Group GmbH & Co. KGaA und/oder mit ihr verbundener Unternehmen (DWS). Dieses Dokument stellt keine Anlageberatung dar. Ohne Einschränkung stellt dieses Dokument kein Angebot, keine Aufforderung zur Abgabe eines Angebots und keine Empfehlung zum Abschluss einer Transaktion dar.

Bevor ein Anleger eine Anlageentscheidung trifft, muss er mit oder ohne Unterstützung eines Anlageberaters abwägen, ob die von der DWS beschriebenen oder zur Verfügung gestellten Anlagen und Strategien im Hinblick auf seine besonderen Anlagebedürfnisse, Ziele und finanziellen Verhältnisse angemessen sind.

Die in diesem Dokument enthaltenen Informationen stammen aus Quellen, die wir für zuverlässig und aktuell halten. Die Richtigkeit oder Vollständigkeit der Quellen kann jedoch nicht garantiert werden.

Gemäß den Angaben im Verkaufsprospekt unterliegt der Vertrieb der in diesem Dokument genannten Produkte den Beschränkungen der jeweiligen Rechtsordnungen. Dieses Dokument und die darin enthaltenen Informationen dürfen nur in Rechtsordnungen verteilt und veröffentlicht werden, in denen eine solche Verteilung und Veröffentlichung nach dem in diesen Rechtsordnungen geltenden Recht zulässig ist. Die direkte oder indirekte Verbreitung dieses Dokuments in den USA sowie an oder für Rechnung von US-Personen und Personen mit Wohnsitz in den USA ist verboten.

Xtrackers (IE) plc ist ein Organismus für gemeinsame Anlagen in Wertpapieren (OGAW) gemäß den geltenden Gesetzen und Vorschriften und wurde als offene Investmentgesellschaft mit variablem Kapital und getrennter Haftung zwischen den einzelnen Teilfonds gegründet.

Anleger müssen Anteile an Xtrackers OGAW-ETFs auf einem Sekundärmarkt mit Hilfe eines Intermediärs (z. B. eines Börsenmaklers) kaufen und in der Regel auch wieder verkaufen, wofür Gebühren anfallen können. Darüber hinaus können Anleger beim Kauf von Anteilen mehr als den aktuellen Nettoinventarwert zahlen und beim Verkauf weniger als den aktuellen Nettoinventarwert erhalten. Bevor sie eine Anlageentscheidung treffen, sollten Anleger die Risikofaktoren im Prospekt und im Basisinformationsblatt lesen.

Die steuerliche Behandlung der Xtrackers OGAW-ETFs hängt von den individuellen Umständen des jeweiligen Anlegers ab. Xtrackers (IE) plc ist in Irland unter der Registernummer 393802 eingetragen und hat ihren Sitz in 78 Sir John Rogerson's Quay, Dublin 2, Irland. Die DWS Investment S.A. fungiert als Verwaltungsgesellschaft von Xtrackers (IE) plc. Die Investmentgesellschaft kann beschließen, die für den Vertrieb dieses Fonds getroffenen Vereinbarungen zu kündigen.

Vollständige Informationen über den Fonds, einschließlich aller Risiken und Kosten, sind dem jeweils aktuellen Prospekt zu entnehmen. Diese stellen zusammen mit dem jeweiligen Basisinformationsblatt die einzigen verbindlichen Verkaufsunterlagen für den Fonds dar. Der Anleger erhält diese Unterlagen zusammen mit den aufsichtsrechtlichen Informationen sowie den aktuellen Gründungsunterlagen des Fonds in deutscher Sprache bei der DWS Investment GmbH, Mainzer Landstraße 11-17, 60329 Frankfurt am Main oder in englischer Sprache bei der DWS Investment S.A., 2, Boulevard Konrad Adenauer, L-1115 Luxemburg, in gedruckter Form kostenlos oder in den jeweiligen Sprachen bei Deutschland: <https://etf.dws.com/de-de/> Österreich: <https://etf.dws.com/de-at/> Belgien: <https://etf.dws.com/en-be/> Frankreich: <https://etf.dws.com/fr-fr/> Italien: <https://etf.dws.com/it-it/> Luxemburg: <https://etf.dws.com/en-lu/> Spanien: <https://etf.dws.com/es-es/> Niederlande: <https://etf.dws.com/nl-nl/> Schweden: <https://etf.dws.com/sv-se/> und UK/ Irland: <https://etf.dws.com/en-gb/>. Eine Zusammenfassung der Anlegerrechte finden Sie unter [www.etf.dws.com](https://www.etf.dws.com) unter "Über uns - Wie kann ich mich beschweren?". **VERGANGENE LEISTUNGEN SIND KEINE GARANTIE FÜR ZUKÜNFTIGE ERGEBNISSE.**

© 2024 DWS International GmbH, gegebenenfalls handelnd durch ihre Niederlassungen

### Index Haftungsausschluss

Das Finanzinstrument wird von der Solactive AG weder gesponsert noch beworben, verkauft oder auf sonstige Weise unterstützt und die Solactive AG gibt zu keiner Zeit eine ausdrückliche oder stillschweigende Garantie oder Zusage im Hinblick auf die Ergebnisse einer Nutzung des Index und/oder der Indexmarke oder des Indexpreises oder in anderer Hinsicht.